

Deze Social Handprint toont de sociale en ecologische bijdrage aan de Sustainable Development Goals.

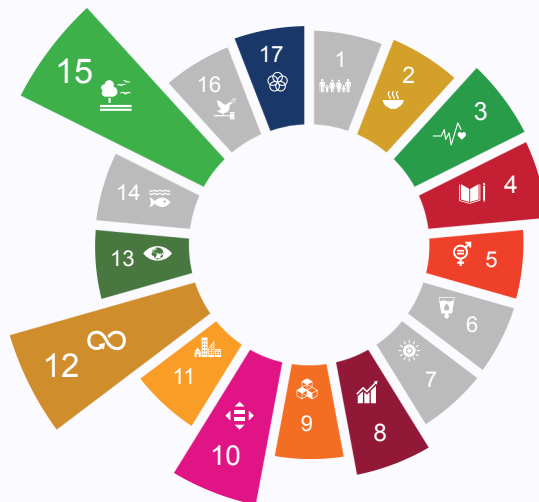
Organisatie

Naam: Impact033
Type organisatie: Maatschappelijk instelling/ NGO
Rechtsvorm: Stichting



Impact033 bouwt samen met partners aan samenwerkingen in de regio Eemland. Een samenwerking per SDG-thema. Denk hierbij aan partijen uit de overheid, bedrijfsleven, maatschappelijk veld, wetenschap/onderwijs en bewonersorganisaties. Vanuit ons enorme landelijke en regionale netwerk kunnen we partijen uitnodigen die een bijdrage kunnen leveren.

Handprint Meting 2025



1 Geen armoede		2 Geen honger	
3 Goede gezondheid en welzijn		4 Kwaliteitsonderwijs	
5 Gendergelijkheid		6 Schoon water en sanitair	
7 Betaalbare en duurzame energie		8 Waardig werk en economische groei	
9 Industrie, innovatie en infrastructuur		10 Ongelijkheid verminderen	
11 Duurzame steden en gemeenschappen		12 Verantwoorde consumptie en productie	
13 Klimaatactie		14 Leven in het water	
15 Leven op het land		16 Vrede, justitie en sterke publieke diensten	
17 Partnerschap om doelstellingen te bereiken			



Indicatie impactwaarde

€573.000



T.o.v. omzet (incl. donaties en subsidies)



60.34%



Impactwaarde per FTE (betaald en vrijwillig)

€40.000,00

Geen honger

	#	Indicator	Effect	Aantal	Waardering	Raakt SDG
	1	levensmiddelen uitdelen	gezondere leefstijl	3600 consumenteneenheden	€ 12.276	

totaal €12.276

Goede gezondheid en welzijn

	#	Indicator	Effect	Aantal	Waardering	Raakt SDG
	1	mentaal welzijn medewerkers		Organiseren van teamuitjes/teambuilding activiteiten Persoonlijke ontwikkeling via opleiding Ondersteuning in herstel bij overbelasting	✓	
	2	mentale zorg	verhoogd welzijn	1300 uren	€ 19.292	
	3	bestrijden eenzaamheid	vergoten sociale inclusie	5 contacten	€ 27	
	4	dagbesteding (niet gericht op arbeidsmarkt)	meer participatie en zingeving	1664 uren	€ 23.762	
	5	ergonomische werkomgeving	minder gezondheidsklachten	90 procent	€ 4.915	

totaal €47.996

Kwaliteitsonderwijs

	#	Indicator	Effect	Aantal	Waardering	Raakt SDG
	1	MBO BOL	hogere arbeidsmarktchansen	832 uren	€ 7.305	8
	2	HBO/ WO	hogere arbeidsmarktchansen	4320 uren	€ 13.694	7
	3	MBO BBL	hogere arbeidsmarktchansen	1664 uren	€ 20.966	8

totaal €41.966

Gendergelijkheid

	#	Indicator	Effect	Aantal	Waardering	Raakt SDG
	1	vrouwen leidinggevend	inclusieve werkomgeving	50 %	€ 1	10

totaal €1

Waardig werk en economische groei

	#	Indicator	Effect	Aantal	Waardering	Raakt SDG
	1	werkomstandigheden		verbeteren van veiligheid producten/ diensten (voor medewerkers en klanten) medewerkers hebben een vast contract collectieve arbeidsvoorwaarden (zoals CAO) Actief beleid op vermindering werkgerelateerde ongelukken	✓	3

#	Indicator	Effect	Aantal	Waardering	Raakt SDG
2	medewerkers met vast contract	Goed welzijn van medewerkers	10 aantal personen	€ 1.162	
3	WIA of WAO uitkering van UWV	inclusieve arbeidsmarkt	416 uren	€ 9.988	
4	inspraak medewerkers	inclusieve werkomgeving	toegang tot vertrouwenspersoon inspraakbeleid	✓	
5	begeleiding naar arbeidsplek	verhoogde toegang tot arbeid	820 uren	€ 22.927	


totaal €34.078

Industrie, innovatie en infrastructuur

	#	Indicator	Effect	Aantal	Waardering	Raakt SDG
	1	maatschappelijke verhuur	Deeconomie	200 m2	✓	
	2	ruimtes delen	Deeconomie	300 m2 x dagen	€ 81	


totaal €81

Ongelijkheid verminderen

	#	Indicator	Effect	Aantal	Waardering	Raakt SDG
	1	participatie stimuleren	verhoogde participatie	12260 uren	€ 79.077	
	2	Informereren over racisme/ discriminatie		2000 personen	€ 4.000	
	3	informereren over inclusieve samenleving	acceptatie en sociale cohesie	104 personen	€ 250	


totaal €83.327

Duurzame steden en gemeenschappen

	#	Indicator	Effect	Aantal	Waardering	Raakt SDG
	1	groenbeleving	gezonde leefomgeving	1200 bezoeken	€ 1.740	
	2	culturele activiteiten organiseren	culturele verrijking	50 personen	€ 692	

totaal €2.432


Verantwoorde consumptie en productie

	#	Indicator	Effect	Aantal	Waardering	Raakt SDG
	1	recycling/upcycling van GFT	minder grondstoffengebruik	2800 kg	€ 140	
	2	biologische landbouw/productie	betere gezondheid en leefomgeving	18000 consumenteneenheden	€ 51.480	

#	Indicator	Effect	Aantal	Waardering	Raakt SDG
3	gedeelde apparaten	deeleconomie	12 apparaten x keer gedeeld	€ 195	
4	gerecycled papier	minder grondstoffengebruik	130 kg	€ 20	
5	recycling/upcycling van glas	minder grondstoffengebruik	196 kg	€ 20	
6	gerepareerde meubels/ artikelen	minder afval	15 meubels/ artikelen	€ 42	
7	informereren over duurzame consumptie	maatschappelijke bewustwording	10000 personen	€ 10.400	
8	inkoop duurzame koffie	lokale economie en korte ketens	7000 euro	€ 4.480	
9	ingekocht verantwoord voedsel	sociaal en ecologisch verantwoorde productie	147000 euro	€ 94.080	
10	recycling/upcycling textiel	minder grondstoffengebruik	2 kg	€ 3	
11	recycling/upcycling van papier en karton	minder grondstoffengebruik	130 kg	€ 9	


totaal €160.869

Klimaatactie

	#	Indicator	Effect	Aantal	Waardering	Raakt SDG
	1	aanleg groene daken	bescherming ecosysteem	5 m2	€ 111	
	2	informereren over klimaatverandering/klimaatadaptatie	maatschappelijke bewustwording	65 personen	€ 127	
	3	beperking energieverbruik		verminderen van elektriciteitsverbruik verminderen van gasverbruik	✓	
	4	medewerkers carpoolen		344 km	€ 14	

totaal €252

Leven op het land

	#	Indicator	Effect	Aantal	Waardering	Raakt SDG
	1	composteren	Minder klimaatverandering	2800 kg	€ 3.332	
	2	(nest)kasten voor insecten/ fauna	bescherming ecosysteem	40 euro	€ 212	13
	3	Beheer van landbouwgrond	natuurbehoud	5000 m2	€ 1.750	
	4	Beheer van weidegebied	natuurbehoud	100000 m2	€ 81.000	
	5	Bomen planten	bescherming ecosysteem	25 bomen	€ 68	

#	Indicator	Effect	Aantal	Waardering	Raakt SDG
6	Aandeel gebiedsbeheer met biodiversiteitsrisico		100 %	✓	
7	Aandeel gebiedsbeheer met biodiversiteitsrisico		100 %	✓	
8	Aandeel gebiedsbeheer met biodiversiteitsrisico		100 %	✓	
9	Beheer van grasland	natuurbehoud	150000 m2	€ 82.500	
10	zeldzame beplanting	bescherming ecosysteem	550 euro	€ 4.532	13
11	informereren over biodiversiteit	maatschappelijke bewustwording	1200 personen	€ 1.932	
12	Aanplanten insectvriendelijke beplanting	bescherming ecosysteem	650 euro	€ 5.356	13

totaal €180.682

Partnerschap om doelstellingen te bereiken

	#	Indicator	Effect	Aantal	Waardering	Raakt SDG
	1	samenwerken aan de maatschappelijke doelen	samenwerking op de SDG's	304 partijen	€ 304	
	2	materialiteit in kaart gebracht		effecten van mijn organisatie op mens en milieu	✓	
	3	kennisdeling	samenwerking op de SDG's	700 partijen	✓	
	4	verduurzamen in de keten	samenwerking op de SDG's	22 samenwerkingen	€ 22	
	5	vrijwilligersinzet		8000 uren	€ 8.000	
	6	keurmerken	minder klimaatverandering	SKAL-Certificering SBB	✓	

totaal €8.326

Toelichting op de Social Handprint

De Social Handprint (ook wel maatschappelijk jaarverslag genoemd) laat zien hoe jouw organisatie in een specifiek kalenderjaar bijdraagt of heeft bijgedragen aan het oplossen van maatschappelijke problemen. Het rapport maakt zichtbaar welke positieve invloed jouw organisatie heeft op de Sustainable Development Goals (SDG's) en toont de maatschappelijke waarde van je organisatie per kalenderjaar.

De eerste pagina van de Handprint geeft, naast de basisgegevens van je organisatie, een overzicht van je totale bijdrage aan de SDG's. Zo is in één oogopslag te zien op welke van de 17 doelen je positieve impact hebt en hoe groot die is.

Om de impact in context te plaatsen, wordt deze afgezet tegen de arbeidsinzet (betaald en/of vrijwillig), en de opbrengsten (omzet, subsidies en donaties). De verhouding tussen opbrengsten en maatschappelijke impact heet de impactratio.

Organisaties die vanuit hun kern werken aan het oplossen van maatschappelijke uitdagingen, hebben vaak een hogere impactratio dan organisaties die primair vanuit een economische focus werken. De Handprint richt zich alleen op activiteiten die bijdragen aan het oplossen van sociale en ecologische uitdagingen. Dat wil niet zeggen dat andere activiteiten geen waarde hebben, deze komen alleen niet tot uiting in de visualisatie.

De impact wordt omgerekend naar een financiële waarde. Deze waarde geeft aan hoeveel geld belanghebbenden besparen of bereid zouden zijn te betalen voor dergelijke maatschappelijke effecten. De berekening is gebaseerd op externe bronnen, zoals maatschappelijke kosten-batenanalyses (MKBA's), wetenschappelijke studies en landelijke gemiddelden. De methode is generiek: de waardering van een activiteit is voor iedere organisatie hetzelfde. Daarom is de maatschappelijke waarde vooral een indicatie, de werkelijke waarde kan per situatie verschillen.

De Handprint kijkt naar maatschappelijke activiteiten, maar ook naar indicatoren binnen de eigen organisatie. Omdat alle waarden worden uitgedrukt in euro's, kunnen ze worden opgeteld tot één totaalwaarde.

Het rapport toont vervolgens per SDG:

- welke activiteiten bijdragen aan dat doel,
- wat het effect daarvan is,
- hoeveel wordt bijgedragen, en
- wat de financiële waarde daarvan is.

Als een activiteit ook bijdraagt aan een andere SDG, wordt dat in de tabellen aangegeven.

Disclaimer

De gegevens in de Social Handprint komen van de organisatie zelf en worden niet door Social Handprint of andere partijen gevalideerd. Wel wordt elke Handprint Meting door Social Handprint gereviewd, op basis van kennis uit duizenden eerdere metingen.

Social Handprint is niet verantwoordelijk voor hoe (delen van) de Handprint worden gebruikt in media of andere rapportages. Als de Handprint wordt gecombineerd met andere gegevens, moet de bron altijd duidelijk vermeld worden.